





ELEZIONE DEL PRESIDENTE DELLA GIUNTA REGIONALE - LISTE REGIONALI																	28-29 MARZO 2010	
Simbolo	Capolista Regionale	SEZ. 1	V.C.	SEZ. 2	V.C.	SEZ. 3	V.C.	SEZ. 4	V.C.	SEZ. 5	V.C.	SEZ. 6	V.C.	SEZ. 7	V.C.	TOTALE	%	
	<b>RABELLINO Renzo</b>	9		4		13		6		18		5		9		64	1,425	
	<b>BRESSO Mercedes</b>	281		265		317		331		373		277		381		2225	49,533	
	<b>BONO Davide</b>	33		34		32		45		30		37		25		236	5,254	
	<b>COTA Roberto</b>	261		248	2	246		324		351		297	1	240		1967	43,789	
<b>TOTALE</b>		<b>584</b>	<b>0</b>	<b>551</b>	<b>2</b>	<b>608</b>	<b>0</b>	<b>706</b>	<b>0</b>	<b>772</b>	<b>0</b>	<b>616</b>	<b>1</b>	<b>655</b>	<b>0</b>	<b>4492</b>	<b>100,000</b>	

TOTALE VOTI VALIDI	584		551		608		706		772		616		655		4492	94,828
SCHEDE BIANCHE	4		3		7		5		3		4		4		30	0,633
SCHEDE NULLE	38		20		22		41		40		37		17		215	4,539
VOTI NULLI	0		0		0		0		0		0		0		0	0,000
TOTALE SCHEDE NON VALIDE	42		23		29		46		43		41		21		245	5,172
TOTALE GENERALE	626	0	574	2	637	0	752	0	815	0	657	1	676	0	4737	100,000

VOTANTI: MASCHI 2.357 FEMMINE: 2.383 TOTALE: 4740

**DATI DEFINITIVI**

V.C. = Voti contestati e non assegnati

ultimo aggiornamento: 30 marzo 2010 alle ore 1.22